


voor groep
3 en 4

Akkerbouw voor jou!



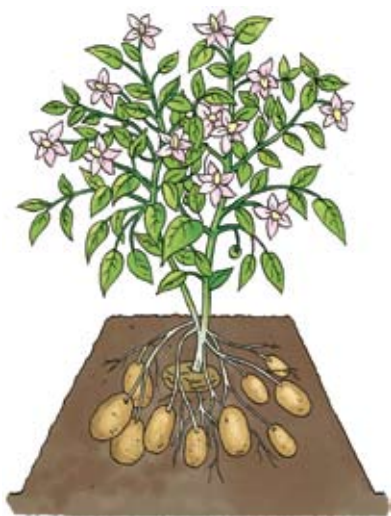
Werkblad over akkerbouw

Kijk, de aardappel


Aardappels groeien in heuveltjes ('ruggen'). De boer kan ze zo gemakkelijker oogsten. In de fabriek worden van aardappelen frites, chips, puree en andere aardappelproducten gemaakt.

Opdracht: Dit is een aardappelplant

Uit welke aardappel groeit de plant? Zet er een kruisje bij. Dat is de moederknol. Die heeft de boer in de lente gepoot. Een aardappelplant heeft ook bloemen. Dat worden later bessen. Die kun je niet eten.



Hoeveel aardappelen zie je? Ik tel er




De boer gebruikt de mest van varkens als plantenvoeding. Ook strooit hij kunstmest om zijn planten goed te laten groeien. Als het te droog is, sproeit hij water.

Om te groeien heeft de aardappelplant **water, voeding, zonlicht** en **warmte** nodig.



Opdracht: Zo groeit een aardappelplant

Hier zie je hoe een aardappelplant uitgroeit van een knol tot een plant met knollen. Zet ze in de goede volgorde.



Opdracht: De machines van de boer

Deze machines gebruikt de boer:


- Met een ploeg ploegt hij het land
- Met de kunstmeststrooier strooit hij kunstmest
- Aardappelen poot hij met een pootmachine
- Hij oogst ze met een aardappelrooier

Welke machine gebruikt de boer het eerst? Welke daarna? Zet ze in de goede volgorde.



Opdracht: Gemaakt van aardappel

Streep door wat niet van aardappel is gemaakt.



Colofon

'Akkerbouw voor jou' is gemaakt in opdracht van het Productschap Akkerbouw en de campagne 'Akkerbouw brengt land tot leven'.

Redactie en productie: Het Kleine Loo/PRLT Communicatie, Zoetermeer
Vormgeving: Noorderstroom.nl

Illustraties: Hilbert Bolland, Noorderstroom.nl

Druk: